




KM 120/250 R D Classic

KM 120/250 R D Classic je základním strojem třídy průmyslových zametacích strojů. Robustní, výkonný, s nízkou spotřebou a plně hydraulickým dieselovým pohonem pojezdu.



1 Robustní konstrukce stroje pro bezpečnou práci

- Umožňuje práci i v extrémních venkovních podmínkách.
- Vede k dlouhé životnosti komponent a stroje.



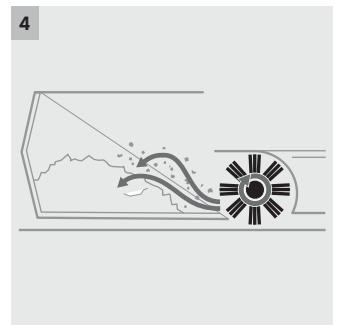
2 Velkoplošný kapsový filtr s vibračním motorem

- Velká filtrační plocha zaručuje bezprašnou práci.
- Aktivní očišťování filtru vibračním motorem.



3 Uživatelsky přívětivá obsluha, údržba a servis

- Nekomplicovaná technika s mnohonásobně osvědčenými komponentami.
- Snadný přístup do prostoru motoru umožňuje rychlý a nekomplikovaný servis a údržbu.



4 Princip smetáčku a lopatky

- Garantuje dobré výsledky čištění i jemných nečistot.
- Bezproblémové zametání hrubých nečistot.



KM 120/250 R D Classic

- Robustní ocelový podvozek pro tvrdé průmyslové používání
- Jednoduchá výměna zametacího válce bez použití nářadí
- Velký kapkový filtr pro bezprašnou práci v prašném prostředí

Technické údaje

Objednací číslo	1.186-000.0	
EAN kód	4054278328027	
Pohon	Čtyřtaktový diesellový motor / Yanmar	
Pohon - výkon	kW	15,8
Max. plošný výkon	m²/h	10800
Pracovní šířka	mm	900
Pracovní šířka s 1 postranním kartáčem	mm	1200
Pracovní šířka se 2 postranními kartáči	mm	1500
Nádoba na zametené nečistoty	l	250
Stoupavost	%	18
Pracovní rychlost	km/h	9
Filtrační plocha	m²	6
Hmotnost	kg	883
Rozměry (D x Š x V)	mm	2082 × 1250 × 1450

Vybavení


Kapkový filtr	■	Hydraulické vyprazdňování vrchem	■
Ruční oklep filtru	■	Venkovní provoz	■
Pohon pojezdu	hydraulický	Počítadlo provozních hodin	■
Hlavní zametací válec nastavitelný	■	Zametací funkce, vypínatelná	■
Hlavní zametací válec výkyvný	■	Kola, celogumová	■
Servo řízení	■	Postranní kartáč, automatické vychýlení	■
Regulace sacího proudu	■		
Princip smetáčku a lopatky	■		
Pohon pojezdu dopředu	■		
Pohon pojezdu dozadu	■		
Odsávání	■		

■ Obsaženo v objemu dodávky.

KM 120/250 R D CLASSIC

1.186-000.0

KÄRCHER



		Objednáací číslo	montáž ve výrobním závodě	Délka/Šířka	Průměr	Cena	
Kapsový filtr							
Filtr bílý KM 120/250 R	1	6.988-804.0					Filtr s velmi velkou filtrační plochou pro zvláště prašné aplikace. Ideální pro velmi jemný prach a velké množství nečistot. ■
Filtr zelený KM 120/250 R	2	6.988-805.0					Filtr odolný vůči vodě s velmi velkou filtrační plochou. Ideální pro prašné aplikace a absorbování velkého množství jemného prachu. □
Standardní zametací válec							
Standardní válcový kartáč KM 120/2	3	6.988-800.0		900 mm	280 mm		Voděodolné univerzální štětiny, extrémně odolný, vhodný pro všechny povrchy. ■
Hlavní zametací kartáč měkký/přírodní							
Hlavní zametací válec, měkký KM 120/250 R	4	6.988-801.0		900 mm	280 mm		Speciálně navržený s přírodními štětiniami pro zametání jemného prachu na hladkých podlahách v interiéru. □

■ Obsaženo v objemu dodávky. □ Volitelné příslušenství

KM 120/250 R D CLASSIC

1.186-000.0

KÄRCHER



1-2

		Objednáací číslo	montáž ve výrobním závodě	Délka/Šířka	Průměr	Cena	
Postranní kartáč Standard							
Postranní kartáč Standard	1	6.987-083.0			550 mm		Univerzální štětiny, odolné vůči vlhku, dlouhá životnost, vhodný pro všechny typy povrchů. ■
Postranní kartáč měkký							
Postranní kartáč měkký	2	6.905-620.0			550 mm		Zametá jemný prach na jakémkoli povrchu, odolný vůči vlhkosti, pro vnitřní a venkovní prostory. □

■ Obsaženo v objemu dodávky. □ Volitelné příslušenství

KM 120/250 R D CLASSIC

1.186-000.0

KÄRCHER



		Objednáací číslo	montáž ve výrobním závodě					Cena	
Osvětlení									
Pracovní osvětlení	1	2.852-082.0	2.852-082.7					Zur zusätzlichen Ausleuchtung, z. B. in Tiefgaragen oder Lagerhallen.	<input type="checkbox"/>
Souprava příslušenství pro silniční světla	2	2.852-151.7	2.852-151.7					Pro zvýšení bezpečnosti práce v místě výroby: silniční světla sestávající z ukazatelů a pracovních světel.	<input type="checkbox"/>
Zametání/sání									
Add-on kit vacuum cleaner KM 105/180 R	3	2.852-814.0	2.852-814.7						<input type="checkbox"/>
Postranní kartáč vlevo									
Boční kartáč vlevo KM 120/250	4	2.852-518.0	2.852-518.7					Kompletní, včetně standardních bočních kartáčů pro zvýšení výkonu plochy.	<input type="checkbox"/>
Ostatní nastavbové sady									
Add-on kit ram protection KM 130/300 R	5	2.852-620.0							<input type="checkbox"/>
Kabina na ochranu před nepřízní počasí									
Ochranná střeška	6	2.851-267.7	2.851-267.7					Ochranná střeška pro řidiče odpovídá VDE normě IEC 60335-2-72.	<input type="checkbox"/>

■ Obsaženo v objemu dodávky. Volitelné příslušenství

KM 120/250 R D CLASSIC

1.186-000.0

KÄRCHER



		Objednáací číslo	montáž ve výrobním závodě				Cena	
Pneumatiky, bezpečnostní								
Bezpečnostní pneumatiky (sada), celogumové, nezanechávající stopy	1	4.515-328.0	4.515-328.7					Bezpečnostní, doporučujeme při zametání kovových třísek, skleněných střepů atd. <input type="checkbox"/>
Pneumatiky								
Komfortní vzduchové pneumatiky (sada)	2	4.515-332.0	4.515-332.7					Komfortní vzduchové pneumatiky pro standardní použití. <input type="checkbox"/>

■ Obsaženo v objemu dodávky. Volitelné příslušenství

KM 120/250 R D CLASSIC

1.186-000.0

		Objednací číslo	montáž ve výrobním závodě				Cena	
Systém nástřiku vody								
Add-on kit spray system side broom KM 12	1	2.852-818.0	2.852-818.7					<input type="checkbox"/>

■ Obsaženo v objemu dodávky. Volitelné příslušenství