




## KM 170/600 R D

Plně hydraulický průmyslový zametací stroj s dieslovým motorem se zadním řízením čtyř kol. Pro náročné podmínky běžné ve stavebnictví, kovodělných závodech nebo slévárnách a všech dalších, na nečistoty náročných provozech.



### 1 Výkonné filtry pro dlouhou životnost

- Plochý skládaný filtr s plochou filtru 10 m<sup>2</sup>.
- Účinné očištění filtru díky dvojité stěře.



### 2 Robustní konstrukce

- Celooceľový rám.
- Odolné, vodou chlazené průmyslové motory.



### 3 Vysoký uživatelský komfort

- Koncepte ovládání: systém Easy Operation.
- Pohodlné nastupování a vystupování.



### 4 Bohatá nabídka příslušenství a nastavbových sad

- Pohodlné přizpůsobení individuálním potřebám čištění
- Přesvědčivé vybavení (např. komfortní kabina, klimatizace, topení)


**KM 170/600 R D**

- Vysoká pracovní a přepravní rychlost
- Dlouhé pracovní intervaly

**Technické údaje**

<b>Objednací číslo</b>	1.186-127.0	
<b>EAN kód</b>	4039784521933	
<b>Pohon</b>	Čtyřtaktový dieselový motor / Yanmar	
<b>Pohon - výkon</b>	<b>kW</b>	35
<b>Max. plošný výkon</b>	<b>m<sup>2</sup>/h</b>	23520
<b>Pracovní šířka</b>	<b>mm</b>	1350
<b>Pracovní šířka s 1 postranním kartáčem</b>	<b>mm</b>	1680
<b>Pracovní šířka se 2 postranními kartáči</b>	<b>mm</b>	2000
<b>Nádoba na zametené nečistoty</b>	<b>l</b>	600
<b>Stoupavost</b>	<b>%</b>	18
<b>Pracovní rychlost</b>	<b>km/h</b>	14
<b>Filtrační plocha</b>	<b>m<sup>2</sup></b>	10
<b>Hmotnost</b>	<b>kg</b>	1530
<b>Rozměry (D x Š x V)</b>	<b>mm</b>	2742 x 1904 x 2213

**Vybavení**


<b>Ruční oklep filtru</b>	■	<b>Zametací funkce, vypínatelná</b>	■
<b>Pohon jezdce</b>	hydrostatický	<b>Kola s pneumatikami plněnými vzduchem</b>	■
<b>Hlavní zametací válec nastavitelný</b>	■	<b>Postranní kartáč, automatické vychýlení</b>	■
<b>Servo řízení</b>	■		
<b>Regulace sacího proudu</b>	■		
<b>Princip smetáčku a lopatky</b>	■		
<b>Pohon jezdce dopředu</b>	■		
<b>Pohon jezdce dozadu</b>	■		
<b>Odsávání</b>	■		
<b>Hydraulické vyprazdňování vrchem</b>	■		
<b>Venkovní provoz</b>	■		

■ Obsaženo v objemu dodávky.

# KM 170/600 R D

## 1.186-127.0

**KÄRCHER**



		Objednáací číslo	montáž ve výrobním závodě	Délka/Šířka	Průměr	Cena	
<b>Ploché skládaný filtr</b>							
Ploché skládaný filtr KM 170/600	1	6.988-160.0					Ploché skládaný filtr pro KM 130/300 R se zvýšenou účinností filtrace. Šetří náklady na údržbu a zajišťuje optimální čištění odpadního vzduchu. ■
Ploché skládaný filtr	2	6.987-691.0					Plastový filtr pro standardní aplikace. □
<b>Standardní zametací válec</b>							
Standardní zametací válec	3	6.987-441.0		1344 mm	400 mm		Robustní standardní zametací válec s univerzálními štětinkami, odolnými vůči vlhkosti pro běžné znečištění na každém povrchu. Dlouhá životnost. ■
<b>Hlavní zametací kartáč měkký/přírodní</b>							
Hlavní zametací válec měkký	4	6.987-469.0		1344 mm	400 mm		S PP štětinkami speciálně pro zametání jemného prachu na hladkých podlahách ve vnitřních a venkových prostorách. □
Hlavní zametací válec měkký/přírodní	5	6.987-443.0		1344 mm	400 mm		S přírodními štětinkami speciálně pro zametání jemného prachu na hladké podlaze ve vnitřních prostorách. □
<b>Hlavní zametací válec tvrdý/odolný vůči vlhku</b>							
Hlavní zametací válec tvrdý	6	6.987-442.0		1344 mm	400 mm		Pro odstranění ulpělých nečistot ve venkových prostorách. □

■ Obsaženo v objemu dodávky. □ Volitelné příslušenství

# KM 170/600 R D 1.186-127.0

**KÄRCHER**

Page 2

5.Object

page6178812851381\_  
std\_1\_272x272px.jpg

wurde anstatt

PAGE6178812851381\_  
std\_1\_272x272px.JPG

plaziert. 1, 3

6.Object

page6178816961926\_  
std\_1\_272x272px.jpg

wurde anstatt

PAGE6178816961926\_  
std\_1\_272x272px.JPG

plaziert.



		Objednáací číslo	montáž ve výrobním závodě	Délka/Šířka	Průměr	Cena	
<b>Postranní kartáč Standard</b>							
Postranní kartáč Standard	1	6.987-467.0			650 mm		Univerzální štětiny, odolné vůči vlhku, dlouhá životnost, vhodný pro všechny typy povrchů. ■
<b>Postranní kartáč měkký</b>							
Postranní kartáč měkký	2	6.987-465.0			650 mm		□
Postranní kartáč měkký	3	6.987-466.0			650 mm		Zametá jemný prach na každém povrchu, odolný vůči vlhkosti, pro vnitřní a venkovní prostory. □
<b>Postranní kartáč tvrdý</b>							
Postranní kartáč, tvrdý	4	6.987-468.0			650 mm		Odstraňuje pevně ulpívající nečistoty ve venkovních prostorech, odolný vůči vlhkosti, lehce abrazivní. □

■ Obsaženo v objemu dodávky. □ Volitelné příslušenství

# KM 170/600 R D

## 1.186-127.0

**KÄRCHER**




1



2-3



9



11



13



14-15



16

		Objednáací číslo	montáž ve výrobním závodě					Cena	
<b>Osvětlení</b>									
ABS StvZO osvětlení	1	2.851-280.7	2.851-280.7					Předepsané osvětlení nutné pro povolení provozu v silniční dopravě.	<input type="checkbox"/>
Schválení k provozu	2	2.851-285.7	2.851-285.7					Schválení provozu na pozemních komunikacích.	<input type="checkbox"/>
Pracovní osvětlení	3	2.851-279.0	2.851-279.7					Pracovní osvětlení pro doplňkové vysvícení velkých místností jako podzemních garáží nebo skladových hal.	<input type="checkbox"/>
<b>Kabina na ochranu před nepřízní počasí</b>									
Komfortní kabina s topením a klimatizací	4	2.851-674.7	2.851-674.7					Robustní ocelová konstrukce spolehlivě chrání řidiče. Kolem dokola prosklená, s vyklápěcím zadním sklem a bočním okénkem vlevo.	<input type="checkbox"/>
Komfortní kabina s topením	5	2.851-265.7	2.851-265.7						<input type="checkbox"/>
Komfortní kabina	6	2.851-264.7	2.851-264.7						<input type="checkbox"/>
Ochranná střeška s čelním sklem a stěračem	7	2.851-270.7	2.851-270.7					Střeška s předním sklem a stěračem chrání řidiče před padajícími předměty.	<input type="checkbox"/>
Ochranná střeška	8	2.851-268.7	2.851-268.7					Ochranná střeška pro řidiče odpovídá VDE normě IEC 60335-2-72.	<input type="checkbox"/>
<b>Ostatní nastavbové sady</b>									
Komfortní sedadlo	9	6.373-014.0						Pro vyšší jízdní komfort.	<input type="checkbox"/>
Add-on kit ram protection KM 150/500 R	10	2.852-621.0							<input type="checkbox"/>
Nádoba na zametené nečistoty z ušlechtilé oceli	11	6.961-928.7	6.961-928.7					Nádoba na zametené nečistoty z ušlechtilé oceli a zvýšená odolnost proti korozi.	<input type="checkbox"/>
<b>Ochranná stříška pro obsluhu</b>									
Protection shield sweeper 150 - 170 R	12	2.852-688.0	2.852-688.7						<input type="checkbox"/>
<b>Zamětání/sání</b>									
Třetí postranní kartáč	13	2.851-277.7	2.851-277.7					Flexibilně použitelný k rozšíření šířky zamětání, k zamětání na různých úrovních nebo k vymetení překážek.	<input type="checkbox"/>
Kryt postranního kartáče	14	2.851-287.0	2.851-287.7					Zakrytí postranního kartáče snižuje víření prachu.	<input type="checkbox"/>
Doplňková sada krycí boční kartáč KM 15	15	2.851-287.7	2.851-287.7					Kryt bočního kartáče snižuje rozptýl prachu.	<input type="checkbox"/>
<b>Postranní kartáč vlevo</b>									
Přídavná sada druhé koště vlevo	16	2.851-275.0	2.851-275.7					Kompletní, včetně standardních bočních kartáčů pro vynikající výsledky čištění.	<input type="checkbox"/>

■ Obsaženo v objemu dodávky.  Volitelné příslušenství

# KM 170/600 R D 1.186-127.0

**KÄRCHER**



		Objednáací číslo	montáž ve výrobním závodě					Cena	
<b>Pneumatiky, bezpečnostní</b>									
Pneumatiky odolné proti propíchnutí (za příplatek), celogumové	1	4.515-331.7	4.515-331.7						Odolné proti propíchnutí a doporučeno pro zametání kovových hoblin, skleněných střepů atd. <input type="checkbox"/>
Bezpečnostní pneumatiky (sada), celogumové	2	4.515-331.0	4.515-331.7						Bezpečnostní, doporučujeme při zametání kovových třísek, skleněných střepů atd. <input type="checkbox"/>

■ Obsaženo v objemu dodávky.  Volitelné příslušenství

# KM 170/600 R D 1.186-127.0

**KÄRCHER**



		Objednáací číslo	montáž ve výrobním závodě				Cena	
<b>Systém nástřiku vody</b>								
Postřikovací systém pro postranní kartáče	1	2.851-284.0	2.851-284.7					Postřikovací systém pro vázání prachu. Skládá se z nádrže na vodu 65 litrů z ušlechtilé oceli a postřikovacích trysek na postranních kartáčích. <input type="checkbox"/>

■ Obsaženo v objemu dodávky.  Volitelné příslušenství