




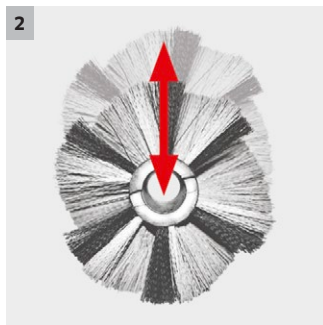
## KM 85/50 W Bp

Ručně vedený bateriový zametač na KM 85/50 W Bp s velkým plochým skládaným filtrem a plovoucím zametacím válcem. Robustní, snadno použitelný stroj s velkým plošným výkonem.



### 1 Pohon vpřed a vzad pomocí rukojeti

- Intuitivní, jednoduchá a uživatelsky přívětivá obsluha.
- Maximální manévrovatelnost stroje.



### 2 Výkyvně uložený hlavní zametací válec

- Vynikající zametání nečistot i na nerovném podkladu.
- Nemí nutné žádné nastavení opotřebení.




### 3 Robustní a spolehlivý pro náročné aplikace

- Robustní, dvoustěnný otočný rám.
- Vychylovací boční kartáč zabraňuje poškození.



### 4 Výkonný filtrační systém

- Velký plochý skládaný filtr s celkovou filtrační plochou 2,3 m<sup>2</sup>.
- Omyvatelný polyesterový filtr.



### KM 85/50 W Bp

- Kompaktní design pro maximální obratnost
- Jednoduchá výměna zametacího válce bez použití nářadí
- Reverzní režim, počítadlo provozních hodin a plovoucí hlavní zametací válec

#### Technické údaje

<b>Objednací číslo</b>	1.351-116.0	
EAN kód	4054278506432	
Druh pohonu	Elektrický	
Pohon	Motor na stejnosměrný proud	
Pohon - výkon	V / W	24 / 912
Max. plošný výkon	m <sup>2</sup> /h	3825
Pracovní šířka	mm	615
Pracovní šířka s 1 postranním kartáčem	mm	850
Pracovní šířka se 2 postranními kartáči	mm	1085
Nádoba na zametené nečistoty	l	50
Stoupavost	%	15
Pracovní rychlost	km/h	4,5
Filtrační plocha	m <sup>2</sup>	2,3
battery compartment size	mm	362 × 348 × 290
Výdrž baterie	h	Max. 2,5
Hmotnost	kg	140
Rozměry (D x Š x V)	mm	1550 × 1100 × 1066

#### Vybavení

Polyesterový plochý skládaný filtr	■	Vnitřní provoz	■
Ruční oklep filtru	■	Ukazatel baterií	■
Pohon pojezdu dopředu	■	Počítadlo provozních hodin	■
Pohon pojezdu dozadu	■	Regulace sacího proudu	■
Hlavní zametací válec výkyvný	■	Postranní kartáč, zdvihatelý / nastavitelný	■
Pojízdná nádoba na zametené nečistoty	■		
Klapka na hrubé nečistoty	■		
Princip přehazování přes hlavu	■		
Odsávání	■		
■ Obsaženo v objemu dodávky.			

# KM 85/50 W BP 1.351-116.0

**KÄRCHER**



		Objednáací číslo	montáž ve výrobním závodě	Délka/Šířka	Průměr	Cena	
<b>Plochý skládaný filtr</b>							
Plochý skládaný filtr	1	5.731-585.0					Plochý skládaný filtr pro zametací stroje Kärcher, odolný vůči vlhku, práci. Šetří náklady na údržbu. ■
<b>Standardní zametací válec</b>							
Standardní válcový kartáč KM 90/6	2	4.762-430.0		615 mm	250 mm		Voděodolné univerzální štětiny, odolný, vhodný pro všechny povrchy. ■
<b>Hlavní zametací kartáč měkký/přírodní</b>							
Zametací válec, měkký/přírodní	3	4.762-442.0		615 mm	250 mm		S přírodními štětinami speciálně pro zametání jemného prachu na hladké podlaze ve vnitřních a venkovních prostorech. □
<b>Hlavní zametací válec tvrdý/odolný vůči vlhku</b>							
Zametací válec kpl. tvrdý KM 90/60 R P	4	4.762-443.0		615 mm	250 mm		Pro odstraňování silně ulpívajících nečistot ve venkovních prostorech. □

■ Obsaženo v objemu dodávky. □ Volitelné příslušenství

# KM 85/50 W BP

## 1.351-116.0

**KÄRCHER**



1



2-3

		Objednáací číslo	montáž ve výrobním závodě	Délka/Šířka	Průměr	Cena	
<b>Postranní kartáč Standard</b>							
postranní kartáč	1	6.906-132.0			420 mm		Univerzální štětiny, odolné vůči vlhku, dlouhá životnost, vhodný pro všechny typy povrchů
<b>Postranní kartáč tvrdý</b>							
Postranní kartáče tvrdé 41 mm	2	6.905-625.0			420 mm		Odstraňuje pevně ulpívající nečistoty ve venkovních prostorech, odolný vůči vlhkosti, lehce abrazivní.
<b>Postranní kartáč měkký</b>							
postr.kartáče PP střed. 41 MM	3	6.905-626.0			420 mm		Měkký postranní kartáč zametá jemný prach na jakémkoli povrchu ve vnitřních a venkovních prostorech. Ideální pro nečistoty s vysokým podílem prachu.

■ Obsaženo v objemu dodávky. □ Volitelné příslušenství

# KM 85/50 W BP 1.351-116.0



		Objednáací číslo	Množství	Napětí baterií	Kapacita baterií	Typ baterií	Cena	
<b>Baterie</b>								
Sada baterií AGM 2x 12V/115Ah	1	2.815-091.0	2 parts	24 V	115 Ah	bezúdržbové		Sada baterií s napětím 24 V a kapacitou 115 Ah (C5). Obsahuje několik bezúdržbových samostatných baterií AGM. <input type="checkbox"/>
<b>Nabíječky</b>								
Nabíječka	2	6.654-329.0	1 kusy	24 V		separátní		Včetně přípojovací zástrčky pro naše podlahové mycí stroje s odsáváním BD 43/25 a BD 50/50 Classic: 24 V nabíječka pro bezúdržbové baterie s kapacitou mezi 70 a 105 Ah. <input type="checkbox"/>

■ Obsaženo v objemu dodávky.  Volitelné příslušenství

# KM 85/50 W BP 1.351-116.0


		Objednací číslo	montáž ve výrobním závodě				Cena	
<b>Postranní kartáč vlevo</b>								
Side broom cpl. left	1	2.850-266.0	2.850-266.7					<input type="checkbox"/>

■ Obsaženo v objemu dodávky.  Volitelné příslušenství

# KM 85/50 W BP

## 1.351-116.0

**KÄRCHER**



		Objednáací číslo	Délka	Barva	Množství	Cena	
<b>Příslušenství k Home Base</b>							
Adaptér Homebase	1	5.035-488.0			1 kusy		Upevňovací zařízení pro různé háčky a úchytky na stroji. <input type="checkbox"/>
Dvojitý hák	2	6.980-077.0			1 kusy		Dvojitý háček pro uchycení pytlů na odpadky, papírové tašky apod. na stroji. Pouze ve spojení s adaptérem Homebase 5.035-488.0. <input type="checkbox"/>
Držák šedý	3	6.980-078.0		šedý	1 kusy		Svorka na mop k uchycení mopu na stroji. Pouze ve spojení s adaptérem Homebase 5.035-488.0. <input type="checkbox"/>
Sada Home base Box	4	4.035-406.0			1 kusy		Home base Box nabízí dostatek prostoru pro bezpečné upevnění tří lahví s čisticími přípravky, hadrů, utěrek, stěrek, náhradních odpadkových pytlů, pracovních rukavic atd. <input type="checkbox"/>
KM Homebase Kit kleště na hrubé nečistoty	5	4.035-524.0					Kleště na hrubé nečistoty včetně upevňovacího přípravku na stroji. <input type="checkbox"/>

■ Obsaženo v objemu dodávky.  Volitelné příslušenství

# KM 85/50 W BP 1.351-116.0



		Objednací číslo	Množství	Jmenovitá světlost	Šířka	Délka	Cena	
<b>Ostatní</b>								
Nádrž na čisticí prostředek, kompletní	1	4.070-006.0	1 kusy					Sada se skládá z nádoby na čisticí prostředek a adaptéru Home-Base. K upevnění na lištu Home-Base. <input type="checkbox"/>

■ Obsaženo v objemu dodávky.  Volitelné příslušenství