




KM 120/250 R Bp Classic

Průmyslový zametací stroj KM 120/250 R Bp Classic s bateriovým pohonem, bez emisí. Ideální pro práci ve vnitřních i venkovních prostorech. Pro přesvědčivě dobré výsledky zametání.



1 Robustní konstrukce stroje pro bezpečnou práci

- Umožňuje práci i v extrémních venkovních podmínkách.
- Vede k dlouhé životnosti komponent a stroje.



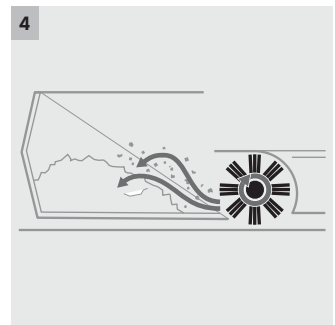
2 Velkoplošný kapsový filtr s vibračním motorem

- Velká filtrační plocha zaručuje bezprašnou práci.
- Aktivní očišťování filtru vibračním motorem.



3 Uživatelsky přívětivá obsluha, údržba a servis

- Nekomplicovaná technika s mnohonásobně osvědčenými komponentami.
- Snadný přístup do prostoru motoru umožňuje rychlý a nekomplikovaný servis a údržbu.



4 Princip smetáčku a lopatky

- Garantuje dobré výsledky čištění i jemných nečistot.
- Bezproblémové zametání hrubých nečistot.



KM 120/250 R Bp Classic

- Robustní ocelový podvozek pro tvrdé průmyslové používání
- Jednoduchá výměna zametacího válce bez použití nářadí
- Velký kapkový filtr pro bezprašnou práci v prašném prostředí

Technické údaje

Objednací číslo	1.186-002.0	
EAN kód	4054278328041	
Druh pohonu	Elektrický	
Pohon pohonu	Motor na stejnosměrný proud	
Pohon - výkon	V / kW	36 / 5
Max. plošný výkon	m²/h	7200
Pracovní šířka	mm	900
Pracovní šířka s 1 postranním kartáčem	mm	1200
Pracovní šířka se 2 postranními kartáči	mm	1500
Výdrž baterie	h	Max. 3,5
Nádoba na zametené nečistoty	l	250
Stoupavost	%	14
Pracovní rychlost	km/h	6
Filtrační plocha	m²	6
Hmotnost	kg	750
Rozměry (D x Š x V)	mm	2082 × 1250 × 1450

Vybavení


Kapkový filtr	■	Venkovní provoz	■
Ruční oklep filtru	■	Vnitřní provoz	■
Hlavní zametací válec nastavitelný	■	Ukazatel baterií	■
Hlavní zametací válec výkyvný	■	Počítadlo provozních hodin	■
Servo řízení	■	Zametací funkce, vypínatelná	■
Regulace sacího proudu	■	Kola, celogumová	■
Princip smetáčku a lopatky	■	Postranní kartáč, automatické vychýlení	■
Pohon pojezdu dopředu	■		
Pohon pojezdu dozadu	■		
Odsávání	■		
Hydraulické vyprazdňování vrchem	■		

■ Obsaženo v objemu dodávky.

KM 120/250 R BP CLASSIC

1.186-002.0

KÄRCHER



		Objednáací číslo	montáž ve výrobním závodě	Délka/Šířka	Průměr	Cena	
Kapsový filtr							
Filtr bílý KM 120/250 R	1	6.988-804.0					Filtr s velmi velkou filtrační plochou pro zvláště prašné aplikace. Ideální pro velmi jemný prach a velké množství nečistot. ■
Filtr zelený KM 120/250 R	2	6.988-805.0					Filtr odolný vůči vodě s velmi velkou filtrační plochou. Ideální pro prašné aplikace a absorbování velkého množství jemného prachu. □
Standardní zametací válec							
Standardní válcový kartáč KM 120/2	3	6.988-800.0		900 mm	280 mm		Voděodolné univerzální štětiny, extrémně odolný, vhodný pro všechny povrchy. ■
Hlavní zametací kartáč měkký/přírodní							
Hlavní zametací válec, měkký KM 120/250 R	4	6.988-801.0		900 mm	280 mm		Speciálně navržený s přírodními štětinami pro zametání jemného prachu na hladkých podlahách v interiéru. □

■ Obsaženo v objemu dodávky. □ Volitelné příslušenství

KM 120/250 R BP CLASSIC

1.186-002.0

KÄRCHER



		Objednáací číslo	montáž ve výrobním závodě	Délka/Šířka	Průměr	Cena	
Postranní kartáč Standard							
Postranní kartáč Standard	1	6.987-083.0			550 mm		Univerzální štětiny, odolné vůči vlhku, dlouhá životnost, vhodný pro všechny typy povrchů. ■
Postranní kartáč tvrdý							
Postranní kartáč tvrdý	2	6.905-773.0			550 mm		Odstraňuje pevně ulpívající nečistoty ve venkovních prostorech, odolný vůči vlhkosti, lehce abrazivní. □
Postranní kartáč s ocelovými štětínami							
Postranní kartáč s ocelovými štětínami	3	6.905-619.0			550 mm		Pro odstranění zatvrdlého nánosů a mechu, abrazivní, jen pro venkovní provoz. □
Postranní kartáč měkký							
Postranní kartáč měkký	4	6.905-620.0			550 mm		Zametá jemný prach na jakémkoli povrchu, odolný vůči vlhkosti, pro vnitřní a venkovní prostory. □

■ Obsaženo v objemu dodávky. □ Volitelné příslušenství

KM 120/250 R BP CLASSIC

1.186-002.0

KÄRCHER



		Objednáací číslo	montáž ve výrobním závodě					Cena	
Osvětlení									
Pracovní osvětlení	1	2.852-082.0	2.852-082.7					Zur zusätzlichen Ausleuchtung, z. B. in Tiefgaragen oder Lagerhallen.	<input type="checkbox"/>
Zamětání/sání									
Kryt postranního kartáče	2	2.851-286.0						Zakrytí postranního kartáče snižuje víření prachu.	<input type="checkbox"/>
Add-on kit vacuum cleaner KM 105/180 R	3	2.852-814.0	2.852-814.7						<input type="checkbox"/>
Postranní kartáč vlevo									
Boční kartáč vlevo KM 120/250	4	2.852-518.0	2.852-518.7					Kompletní, včetně standardních bočních kartáčů pro zvýšení výkonu plochy.	<input type="checkbox"/>
Ostatní nastavbové sady									
Add-on kit ram protection KM 130/300 R	5	2.852-620.0							<input type="checkbox"/>
Kabina na ochranu před nepřízní počasí									
Ochranná střecha	6	2.851-267.7	2.851-267.7					Ochranná střecha pro řidiče odpovídá VDE normě IEC 60335-2-72.	<input type="checkbox"/>

■ Obsaženo v objemu dodávky. Volitelné příslušenství

KM 120/250 R BP CLASSIC

1.186-002.0

KÄRCHER



1



2

		Objednáací číslo	montáž ve výrobním závodě	Napětí baterií	Kapacita baterií	Typ baterií	Cena	
Baterie pohonu								
Baterie	1	6.654-282.0		36 V	360 Ah	s minimální potřebou údržby	S centrálním systémem plnění. Až 4 hodiny provozu bez nabití.	<input type="checkbox"/>
Nabíječky								
Nabíječka	2	6.654-283.0		36 V		separátní	Pro nabíjení baterie 6.654-282.0.	<input type="checkbox"/>

■ Obsaženo v objemu dodávky. Volitelné příslušenství

KM 120/250 R BP CLASSIC 1.186-002.0



		Objednáací číslo	montáž ve výrobním závodě				Cena	
Pneumatiky, bezpečnostní								
Sada kol z gumy KM 120/250 R Bp C	1	4.515-112.0	4.515-112.7					Doporučuje se pro zametání kovových hoblin, skleněných střepek atd. Zabraňuje stopy pneumatik na světlých površích. <input type="checkbox"/>

■ Obsaženo v objemu dodávky. Volitelné příslušenství